

Proefexamen nivo 1

Naam:
 Instrument:

1 Examenmuziek

Allegro

p *f* *pp*

5 *mf* *crescendo* *Fine*

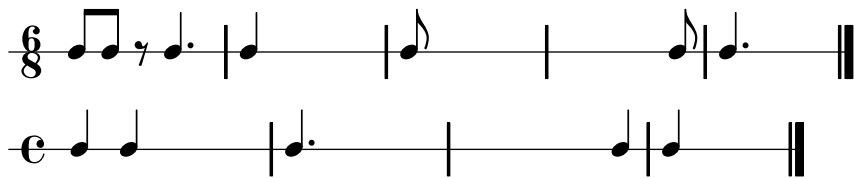
9 *poco ritenuto...* *a tempo* *D.C. al Fine*

De vragen hieronder gaan over de examenmuziek:


1. Hoe heten de noten in maat 4 en maat 5
2. Omcirkel alle halve toonsafstanden in maat 5 en 6
3. Hoe heten de noten in maat 9, 10 en 11
4. Wat betekenen de puntjes boven de noten in maat 1?
5. Welke tekens en woorden zeggen iets over het tempo?
6. En welke over de dynamiek?
7. Hoeveel tellen heeft elke maat? ...
8. Wat tel je: achtsten, kwarten of halven? ...
9. Heeft de examenmuziek een opmaat: ja/nee
10. Hoeveel tellen duurt de laatste noot van maat 3? ...

2 Hoeveel tellen duren de volgende noten of rusten?

3 Vul zelf noten en rusten in zodat de maat weer klopt (dat kan natuurlijk op een heleboel manieren!):




4 Zet de maatstrepen in de muziek



5

In welke volgorde kom je langs de letters



ANTWOORD:

6 Waar of niet waar?

- In $\overline{\text{H-c-f}}$ staat een hele noot ja/nee
- Een kruis maakt een toon een halve toon hoger ja/nee
- piano* betekent *hard of luid spelen* ja/nee
- poco rit.* betekent *iets langzamer worden* ja/nee
- pp* betekent *poco piano*, dus een beetje zacht spelen ja/nee
- ritenuto* betekent *zachter worden* ja/nee
- da capo* betekent *weer vooraan beginnen* ja/nee
- fine* betekent *einde* ja/nee
- De noot in $\overline{\text{H-c-f}}$ duurt even lang als de rust in $\overline{\text{H-c-z}}$ ja/nee
- Vooraan $\overline{\text{F-c}}$ staat een F-sleutel ja/nee